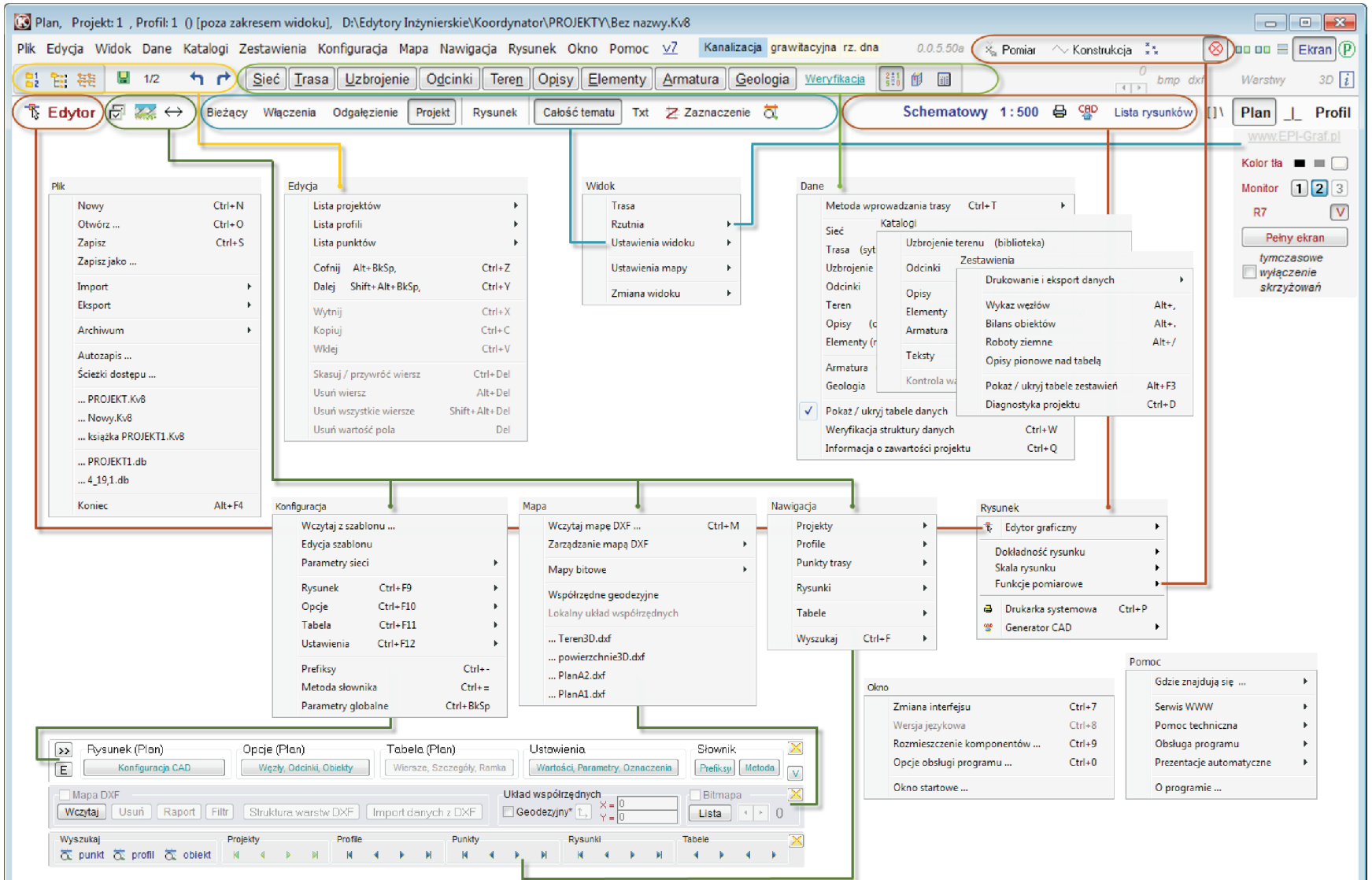

Wykaz poleceń Menu (z zaznaczeniem sekcji powtórzonych w części graficznej).

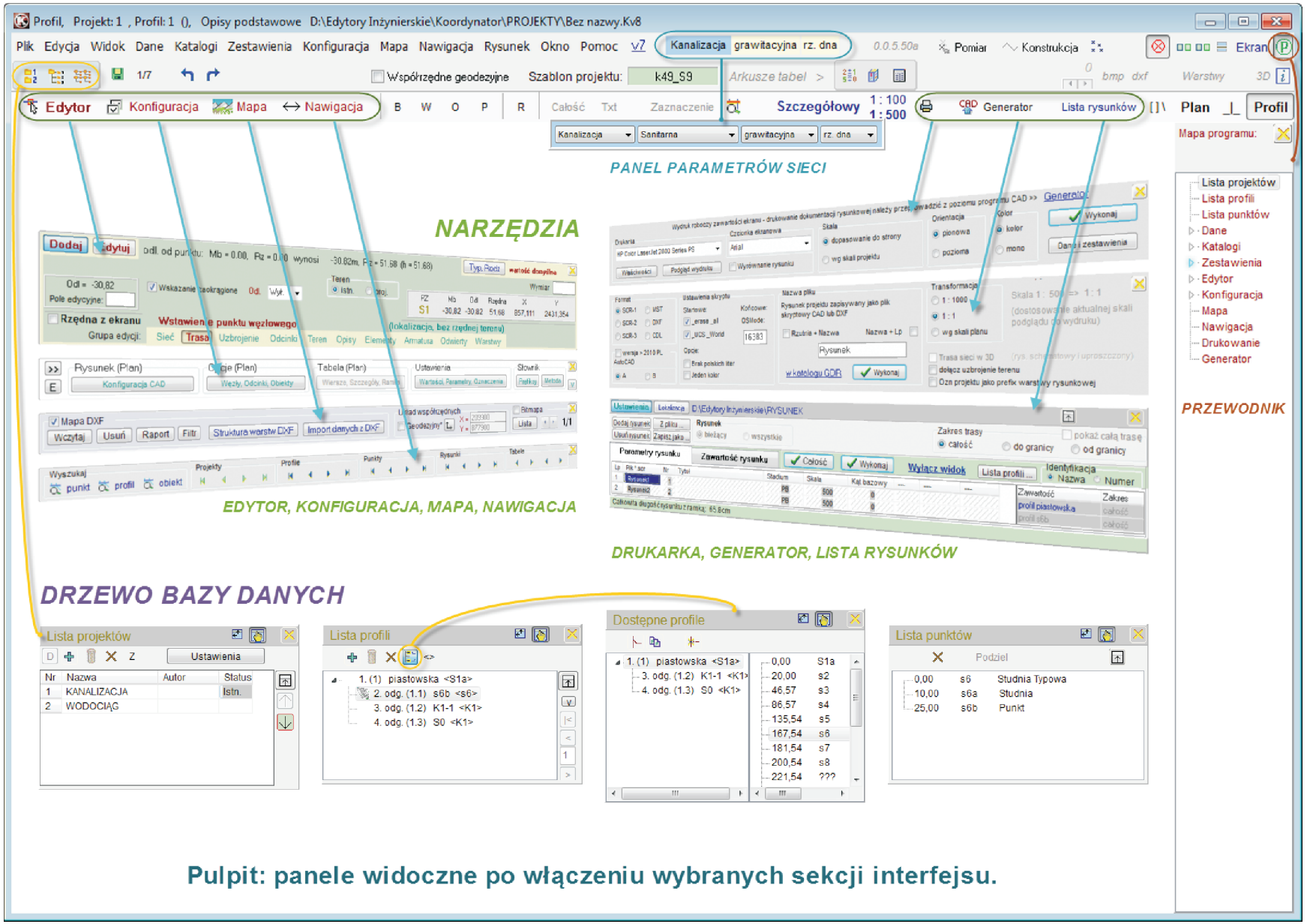

Pulpit: panele widoczne po włączeniu wybranych sekcji interfejsu.

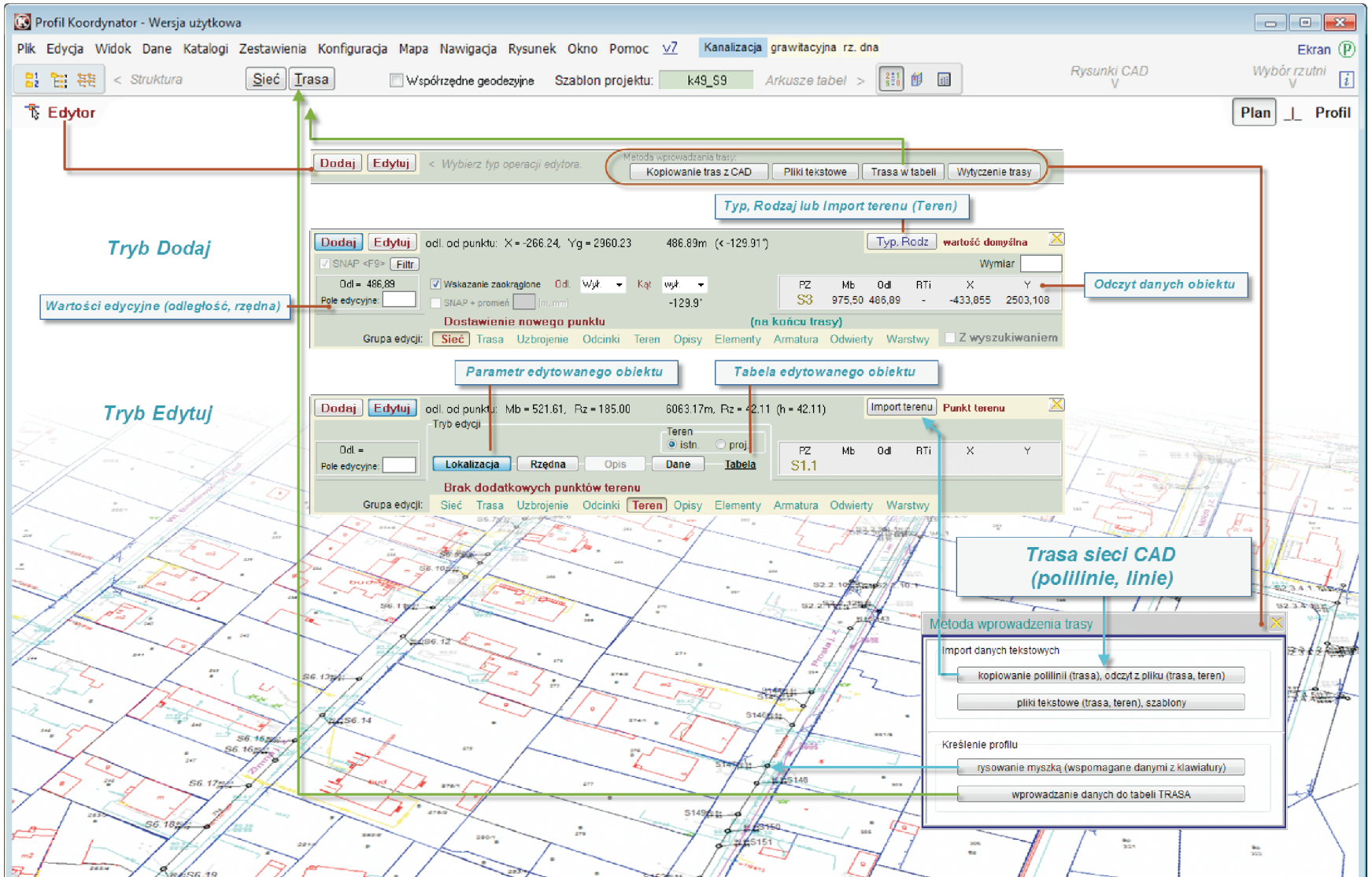

Funkcje Edytora (z zaznaczeniem grupy Sieć i Teren) oraz Metoda wprowadzenia trasy.

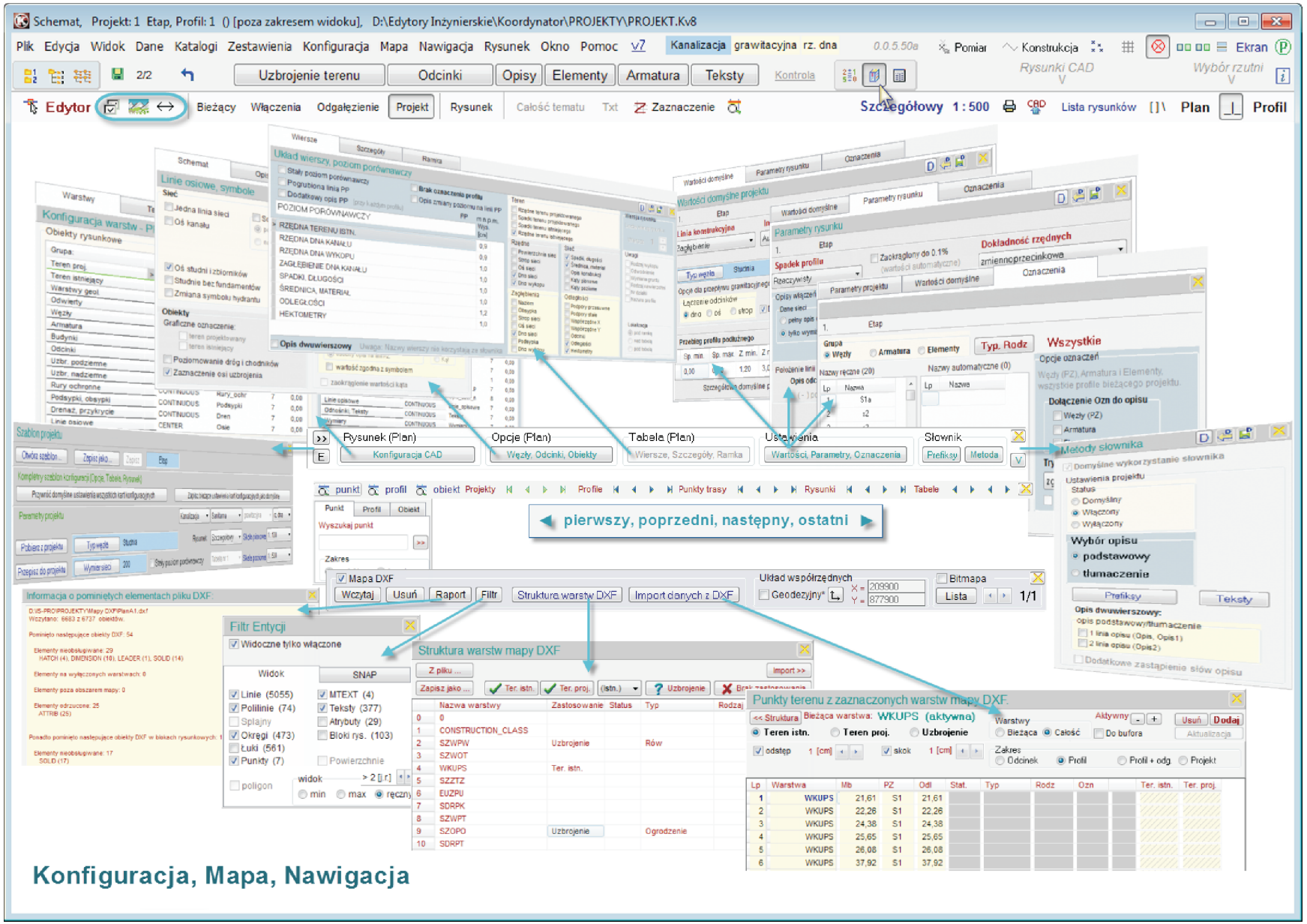

Konfiguracja, Mapa, Nawigacja

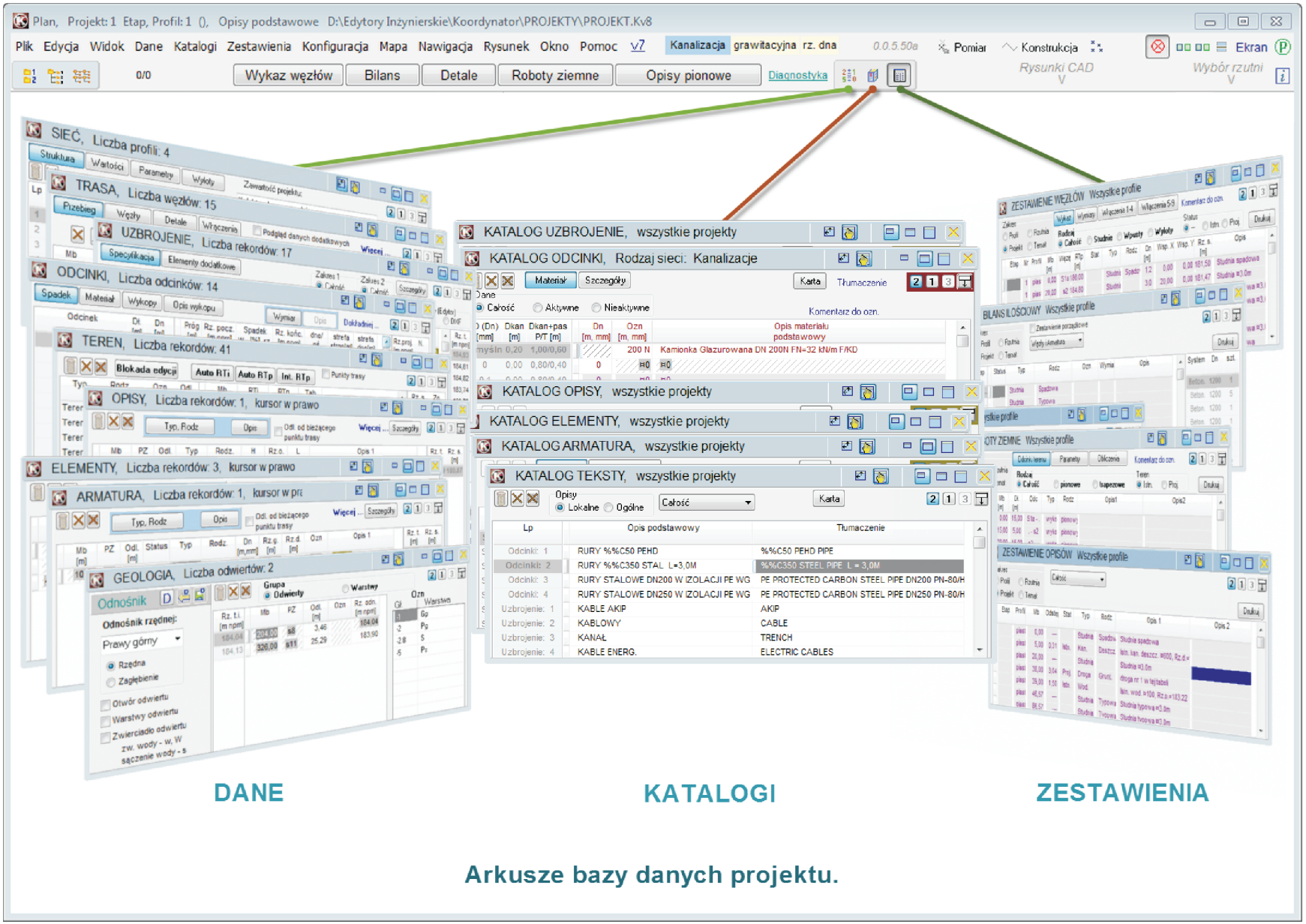

Arkusze bazy danych projektu.

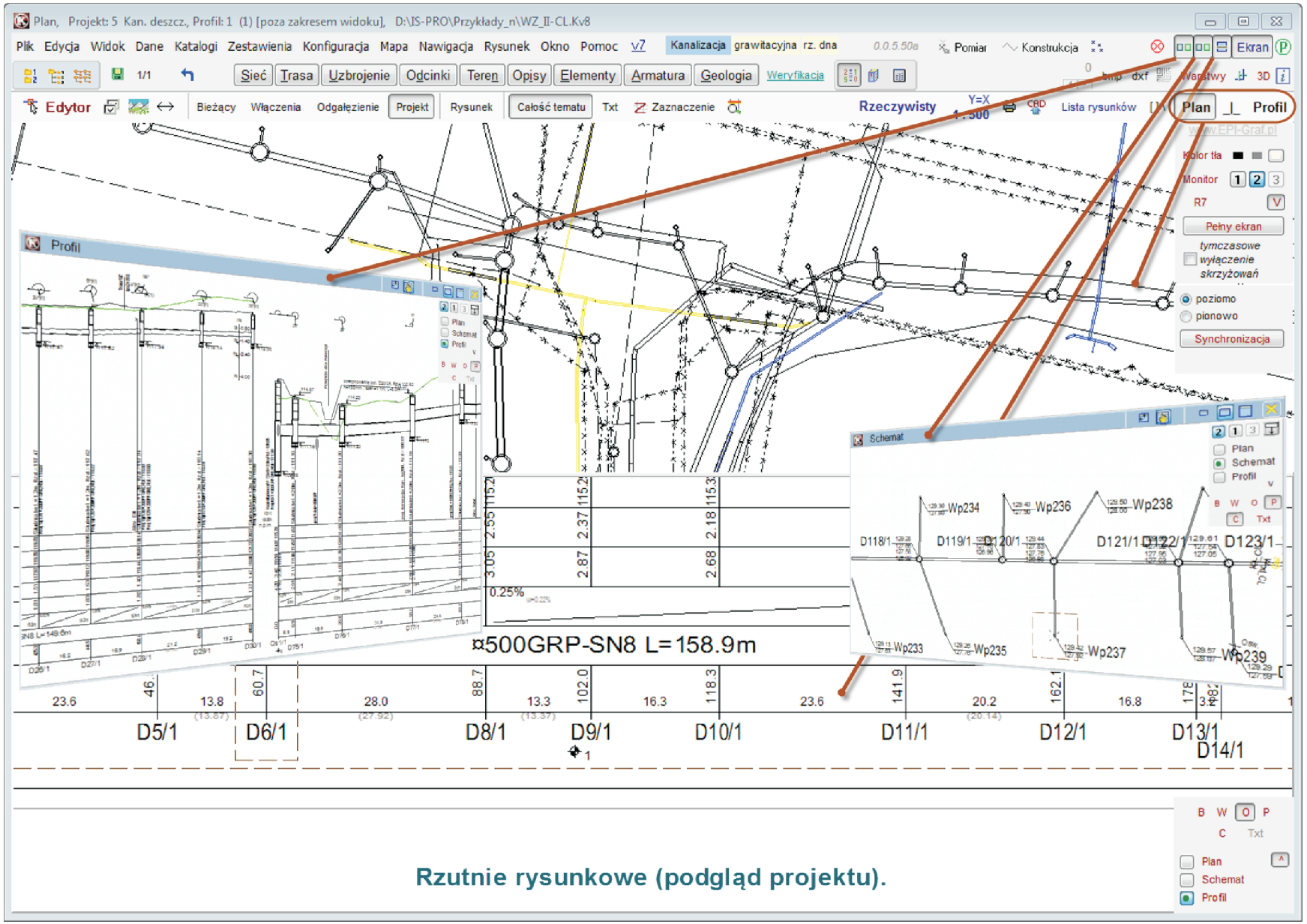

Rzutnie rysunkowe (podgląd projektu).

Plan, Projekt: 1 Etap, Profil: 1 () [poza zakresem widoku], D:\Edytory Inżynierskie\Koordynator\PROJEKTY\PROJEKT.Kv8

Plik Edycja Widok Dane Katalogi Zestawienia Konfiguracja Mapa Nawigacja Rysunek Okno Pomoc v7 Kanalizacja grawitacyjna rz. dna 0.0.5.50a Pomiar Konstrukcja Ekran

0/0 Sieć Trasa Uzbrojenie Odcinki Teren Opisy Elementy Armatura Geologia Weryfikacja Rysunki CAD Wybór rzutni

Edytor Bieżący Włączenia Odgałęzienie Projekt Rysunek Całość tematu Txt Zaznaczenie Szczegółowy 1 : 500 Lista rysunków Plan Profil

Drukarka systemowa

Wydruk roboczy zawartości ekranu - drukowanie dokumentacji rysunkowej należy przeprowadzić z poziomu programu CAD >> Generator

Drukarka: HP Color LaserJet 2800 Series PS
Czcionka ekranowa: Arial
Skala: dopasowanie do strony; wg skali projektu
Orientacja: pionowa; pozioma
Kolor: kolor; mono
Wykonaj
Właściwości; Podgląd wydruku; Wyrównanie rysunku; Dane i zestawienia

Drukowanie w formie rysunku (Drukarka, GDR)

Eksport (Drukowanie/Zapis)

Urządzenie: Drukarka; GDR; Plik TXT; Plik CSV
Wartości: bezwzględne; ekranowe; użytkownika
Nazwa pliku: dane
Format wydruku: Czcionka; Przerwij...
brak nagłówka; brak siatki; osobne strony
Odstęp: pojedynczy; 1.5 wiersza

Drukowanie w formie pliku tekstowego (TXT, CSV)

Eksport (Drukowanie/Zapis)

Urządzenie: Drukarka; GDR; Plik TXT; Plik CSV
Wartości: bezwzględne; ekranowe; użytkownika
Nazwa pliku: dane
Format pliku tekstowego: Kwalifikator tekstu; apostrof; cudzysłów
brak nagłówka; brak siatki
Separator wartości: tabulator; średnik; przecinek; spacja
wszystkie pola w jednej linii; bez nazw profilu i kolumn

Drukowanie seryjne

Wybrane pola Wykazu Węzłów

Format pliku tekstowego

Tabele danych i zestawień

Zakres: Profil; Rzutnia; Projekt; Temat
Drukowanie wybranych pól: Mb, FZ, RTi, RTp, Typ, Rodz, Dn, X,Y, Rz.s., Rz1, Rz2
Wykonaj

Zawartość wydruku: Sieć; Trasa; Odcinki; Obiekty; Węzły; Materiały; Elementy; Wykopy; Opisy

DANE UŻYTKOWNIKA:
Sieć: Struktura; Wyloty; Parametry
Trasa: Przebieg; Węzły; Wymiary; Włączenia
Odcinki: Spadek; Materiał; Wykopy; Opis wykopu
Obiekty: Teren; Uzbrojenie; Opisy; Elementy; Armatura; Odwierty; Warstwy

WYNIKI:
Węzły: Wykaz; Wymiary; Włączenia 1-4; Włączenia 5-8
Zakres: Bilans; Wykaz
Węzły, Armatura; Uzbrojenie; Opisy; Elementy; Armatura; Odwierty; Warstwy
Konstrukcja: Wykaz; Odcinki
Teren: RTi; RTp; Odcinki; Wymiary; Objętość
Opisy: Pionowe
Całość

Wybór tabeli

Zawartość tabeli

Drukowanie danych i zestawień.

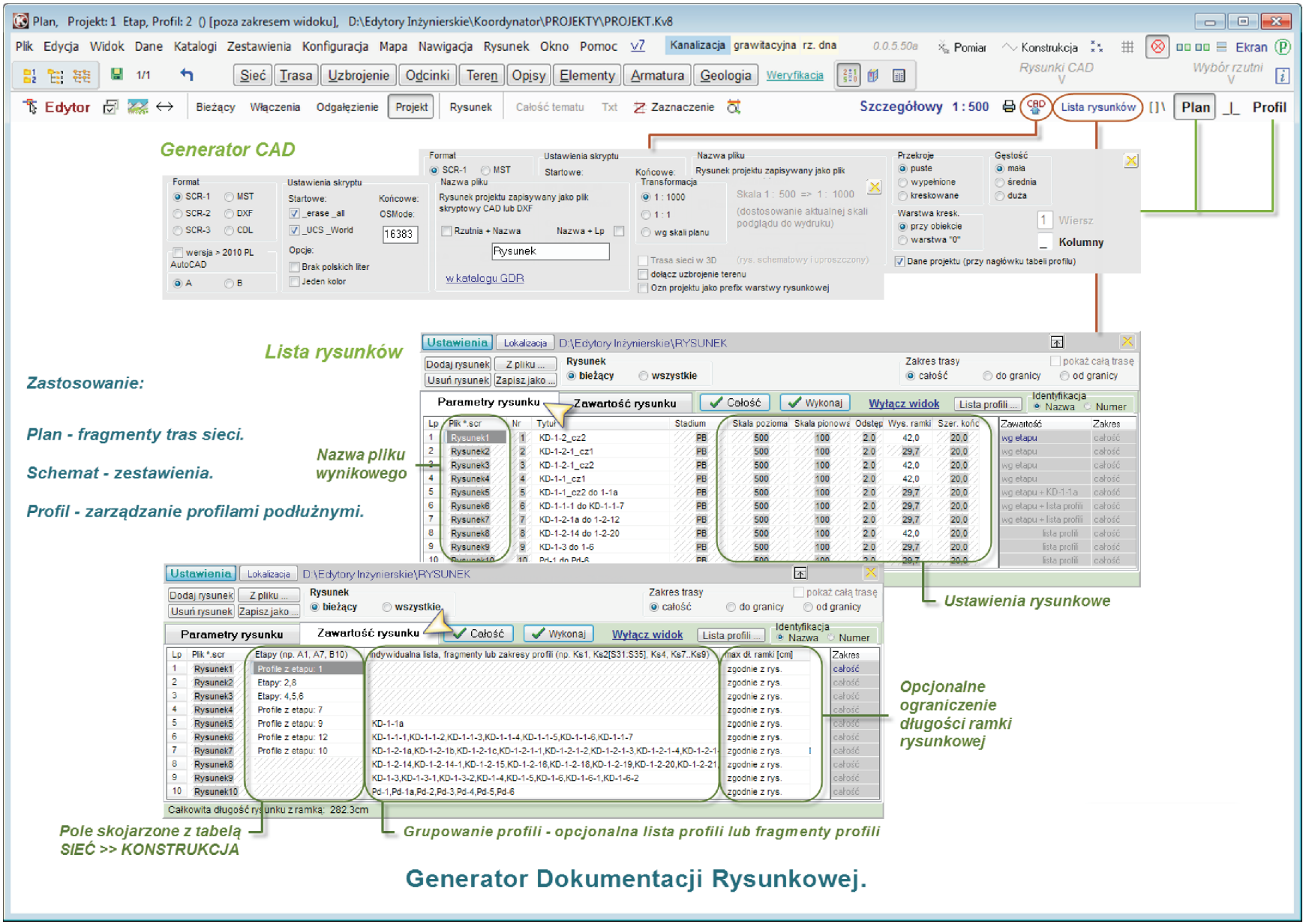

Generator Dokumentacji Rysunkowej.